

1. Buka situs <https://sbn.danareksaonline.com> dan pilih menu “Buka Sekarang”

The screenshot shows the Danareksa website's landing page for the SBR006 Savings Bond Ritel Seri SBR006. The page features a banner with the following details:

- SBR006 SAVINGS BOND RITEL SERI SBR006**
- Minimum Investasi: 1 Juta**
- Kupon (dibetulkan 26 Maret 2019): Floating With Floor**
- Masa Penawaran: 1-16 April 2019**
- REGISTRASI SEKARANG!**
- https://sbn.danareksaonline.com**
- #KiniUntukNanti**

Below the banner, there is a section with a pink background containing a security warning: "Content was blocked because it was not signed by a valid security certificate. For more information, see 'About Certificate Errors' in Internet Explorer Help." To the right of this warning, there is a paragraph of text:

Pemerintah kembali mengajak masyarakat berkontribusi untuk negeri melalui penerbitan Surat Berharga Negara, SBR006. Seluruh dana yang diperoleh dari hasil penerbitan SBR006 ini digunakan untuk pemenuhan target pembiayaan Anggaran Pendapatan dan Belanja Negara (APBN) tahun 2019 dan perubahannya (jika ada), di antaranya untuk mendukung peningkatan kualitas pendidikan.

2. Isi data pada form registrasi


The screenshot shows the registration form (DAFTAR) on the Danareksa website. The form includes the following fields and elements:

- DAFTAR** (Registration)
- Nama** (Name):
- Alamat email** (Email address):
- Password**:
- Kata sandi kamu harus:** (Your password must:)
 - Mengandung karakter huruf besar dan huruf kecil.
 - Mengandung setidaknya satu karakter numerik / angka.
 - Panjang minimal 8 karakter.
- SUBMIT** button
- Text below the button: "Dengan menekan tombol Submit, kamu menyetujui Syarat & Ketentuan dan Kebijakan Privasi kami."
- Text at the bottom: "Sudah memiliki akun? [LOG IN](#)"

3. Masukan 4 digit kode OTP yang dikirim melalui email

Verifikasi Diri Kamu

Harap mengotentikasi identitas Anda dengan memasukkan Kode OTP yang dikirim ke



Masukkan Kode OTP

VERIFIKASI

OTP Anda akan berakhir dalam waktu 9 menit 59 detik.

Danareksa Online <noreply@danareksa.com>
ke saya

29 Mar 2019 09:24 (3 hari yang lalu) ☆ ↶ ⋮

Inggris > Indonesia > [Terjemahkan pesan](#)

[Nonaktifkan untuk: Inggris](#)



Tolong Verifikasi Diri Kamu

Berdasarkan permintaan kamu, kami mengirimkan sebuah kode OTP (One Time Password):

XXXX

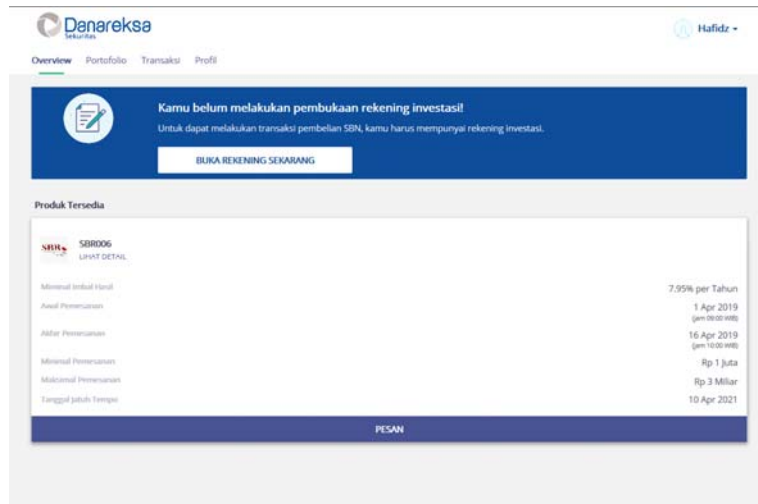
Tolong gunakan kode OTP di atas untuk memverifikasi diri kamu.

Penting!

Jangan beritahu kode OTP ini kepada siapa pun. Jangan berikan kode OTP ini kepada siapa pun. Jangan berikan kode OTP ini kepada pihak yang mengaku dari PT Danareksa Sekuritas.

Hak cipta oleh PT Mercata Digital Asia
callcenter@danareksa.com . (021) 739 3131

4. Buka Rekening Investasi dengan pilih menu “Buka Rekening Sekarang”



5. Siapkan data diri dan rekening bank serta scan / foto E-KTP kemudian pilih menu “Buka Sekarang”



Hai Hafidz,

**Kita akan memulai proses pembukaan rekening.
Tolong siapkan beberapa hal berikut:**

- Siapkan informasi data diri kamu sesuai dengan apa yang tertera di E-KTP kamu.
- Siapkan informasi data rekening bank untuk penerimaan imbal hasil & pencairan dana dari investasimu di Surat Berharga Negara (SBN).

NANTI SAJA

BUKA SEKARANG

6. Isi lengkap data profil dan upload foto / scan E-KTP

The image shows a two-part screenshot of a web form for opening a Danareksa account. The top part is the 'Profil' (Profile) section, and the bottom part is the 'Keuangan' (Finance) section.

Top Section: Profil

- Header: **Pembukaan Rekening** (Account Opening)
- Progress bar: Profil (active), Alamat, Data Rekening Bank, Pernyataan Persetujuan
- Section Title: **Profil**
- Instruction: **Harap isi informasi dengan benar untuk membantu kami memverifikasi data kamu.**
- Form Fields:
 - Nomor E-KTP**: Input field with placeholder "Masukkan Nomor E-KTP kamu."
 - Nama**: Input field
 - Foto E-KTP**: Image upload area with a plus sign icon.
- Footnote: Pastikan foto E-KTP dapat terbaca. Unggah berkas JPEG atau PNG, ukuran berkas maksimal 10MB.

Bottom Section: Keuangan

- Form Fields:
 - Agama: Dropdown menu with "Islam" selected.
 - Nomor ponsel: Input field with "+62" prefix.
 - Keuangan** (Finance) section:
 - Pekerjaan: Dropdown menu with "BUMN/BUMD" selected.
 - Penghasilan Kotor/Tahun: Dropdown menu with "> 10 - 50 juta / tahun" selected.
 - Sumber Dana: Dropdown menu with "Pendapatan" selected.
- Navigation: **LANJUT** (Next) button.

7. Isi alamat sesuai di E-KTP dan alamat untuk surat menyurat

Danareksa Hafidz

Pembukaan Rekening

Profil **Alamat** Data Rekening Bank Pernyataan Persetujuan

Alamat

Alamat sesuai di E-KTP

Alamat di E-KTP

Masukkan Alamat di E-KTP

Kota Kode Pos

Pilih Kota Masukkan kode pos

Alamat Surat Menyurat

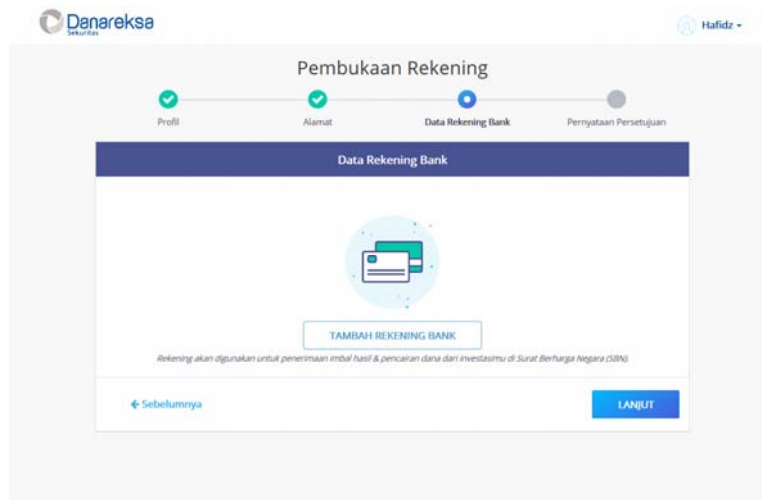
Sama dengan alamat di E-KTP

Alamat Surat Menyurat

Masukkan Alamat Surat Menyurat

[Sebelumnya](#) LANJUT

8. Isi data Rekening Bank dengan pilih menu “Tambah Rekening Bank”



9. Pilih nama Bank dan masukan nomor rekening lalu klik “Simpan”

Tambah Rekening ✕

Nama Bank

PT. BANK CENTRAL ASIA / BCA, TBK ▼

Nomor Rekening

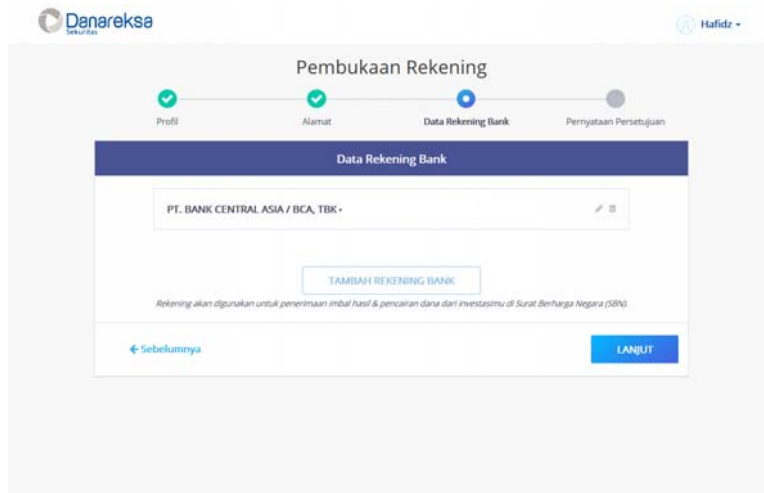
✕

Harap pastikan kamu telah memasukkan nomor rekening dengan benar.

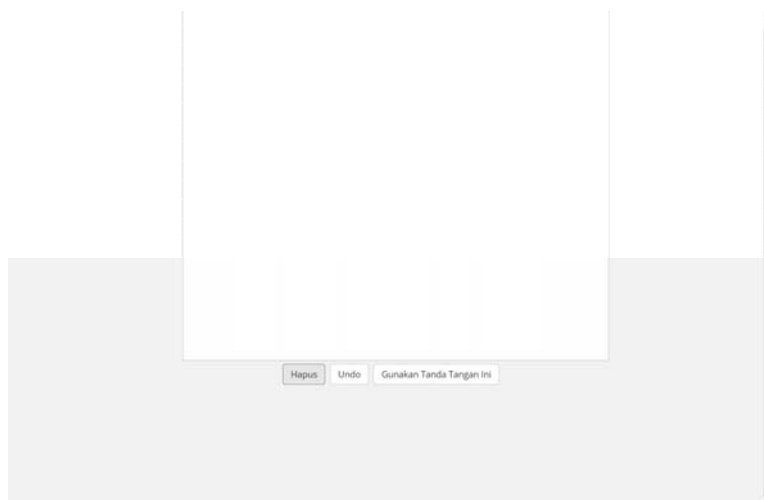
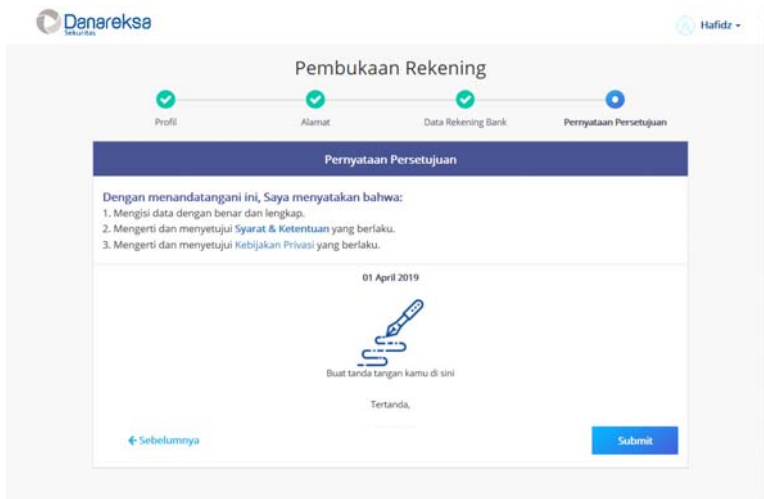
Nama Rekening

Anda hanya bisa menambahkan rekening bank yang menggunakan nama yang sama seperti di E-KTP.

SIMPAN



10. Klik gambar pena untuk membuat tanda tangan




11. Klik Submit untuk menyelesaikan proses registrasi

Pernyataan Persetujuan

Dengan menandatangani ini, Saya menyatakan bahwa:

1. Mengisi data dengan benar dan lengkap.
2. Mengerti dan menyetujui **Syarat & Ketentuan** yang berlaku.
3. Mengerti dan menyetujui **Kebijakan Privasi** yang berlaku.

01 April 2019



Tertanda,

[← Sebelumnya](#) [Submit](#)

12. Jika registrasi berhasil akan muncul notifikasi dibawah ini. Selanjutnya data registrasi akan diverifikasi maksimal 2 hari kerja.



Terima kasih telah meluangkan waktu untuk mengisi rincian kamu!

Kami akan mengirimkan e-mail notifikasi setelah pembukaan rekening disetujui. Proses verifikasi data maksimal 2 hari kerja.

[LIHAT PRODUK](#)

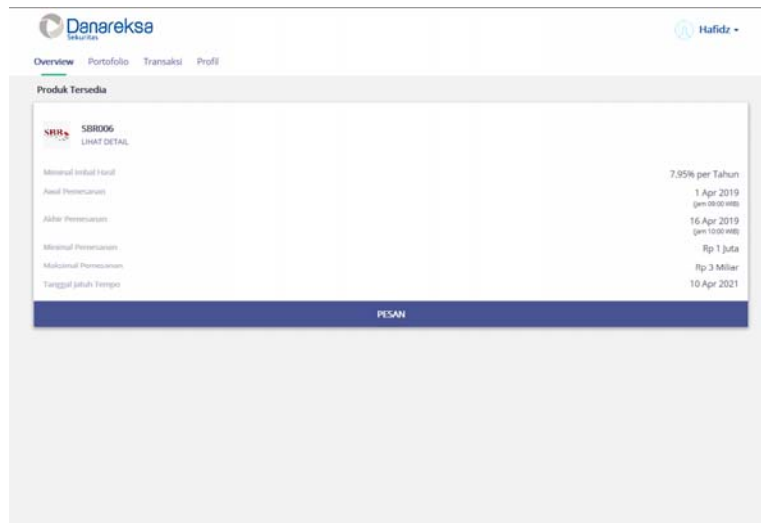
1. Buka situs <https://sbn.danareksaonline.com> lalu klik “Login”



2. Masukkan *email* dan *password* yang sudah terdaftar lalu klik “Submit”

The screenshot shows the login form on the Danareksa website. At the top center is the Danareksa logo. Below it is a dark blue header with the text "LOG IN". The form contains two input fields: "Email" and "Password". The "Password" field has a small eye icon to its right. Below the "Password" field is a link that says "Lupa Kata Sandi?". At the bottom of the form is a blue "SUBMIT" button.

3. Pilih Produk SBR006 lalu klik “Pesan”



4. Masukkan nominal pemesanan, minimal Rp. 1 juta dan kelipatan

Masukkan Nilai Pemesanan ✕

Kamu melakukan pemesanan:

SBR
Sertifikat Normatif Revisi

SBR006

SISA KUOTA PRODUK
Rp1,345,561,000,000

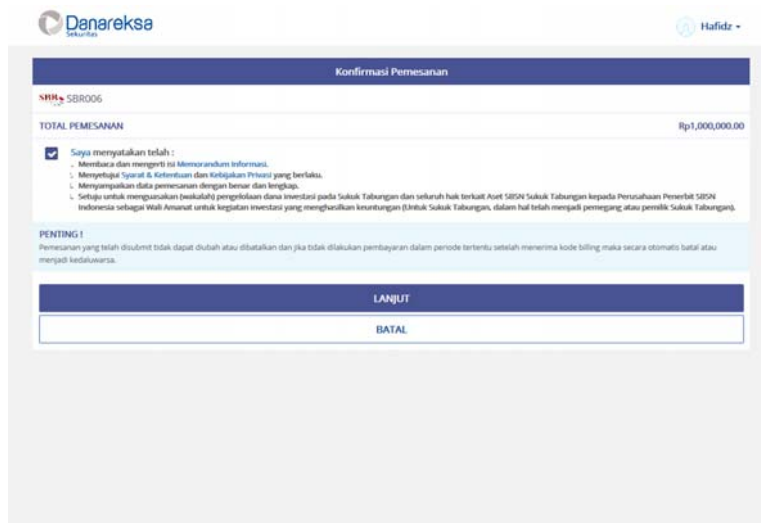
MAKSIMAL PEMESANAN
Rp3,000,000,000

Masukkan nominal dalam kelipatan 1 Juta

1,000,000 ✕

LANJUT

5. Centang/tandai kotak (*checkbox*) pada kolom Konfirmasi Pemesanan, kemudian klik “Lanjut”



Konfirmasi Pemesanan

NHR SBR006

TOTAL PEMESANAN Rp1,000,000.00

Saya menyatakan telah :

- Membaca dan mengerti isi Memorandum Informasi.
- Menyetujui Syarat & Ketentuan dan Kebijakan Privasi yang berlaku.
- Mengungkapkan data pemesanan dengan benar dan lengkap.

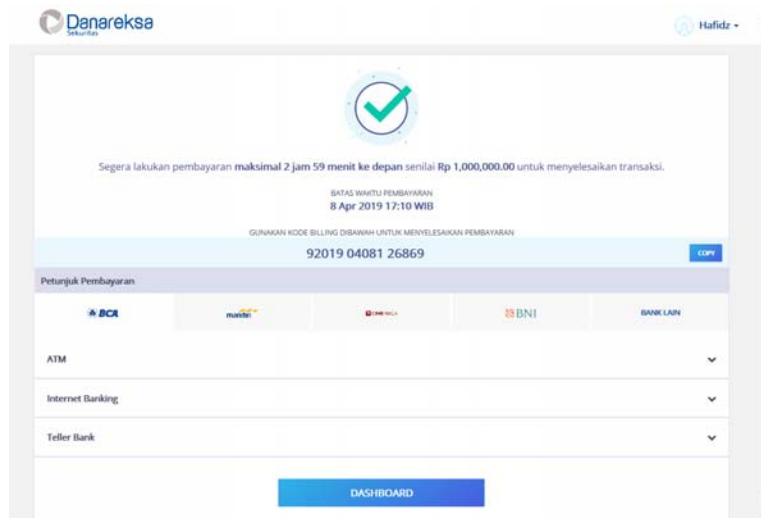
Selanjutnya untuk melaksanakan pelaksanaan pengelolaan dana investasi pada Sukuik Tabungan dan seluruh hak terkait Aset SIFON Sukuik Tabungan kepada Perusahaan Penerbit SIFON Indonesia sebagai Wali Amanat untuk kegiatan investasi yang menghasilkan keuntungan (Untuk Sukuik Tabungan, dalam hal telah menjadi pemegang atau pemilik Sukuik Tabungan).

PENTING!
Pemesanan yang telah disubmit tidak dapat diubah atau dibatalkan dan jika tidak dilakukan pembayaran dalam periode tertentu setelah menerima kode billing maka secara otomatis batal atau menjadi kedaluwarsa.

LANJUT

BATAL

6. Segera lakukan pembayaran sesuai kode bayar (billing) yang muncul maksimal 3 jam.



Danareksa Hafidz -

Segera lakukan pembayaran maksimal 2 jam 59 menit ke depan senilai Rp 1,000,000.00 untuk menyelesaikan transaksi.

BATAL WAKTU PEMBAYARAN:
8 Apr 2019 17:10 WIB

GUNAKAN KODE BILLING DIBAWAH UNTUK MENYELESAIKAN PEMBAYARAN

92019 04081 26869 **COPY**

Petunjuk Pembayaran

BCA **mandiri** **CIMB Niaga** **BNI** **BANK LAIN**

ATM **Internet Banking** **Teller Bank**

DASHBOARD